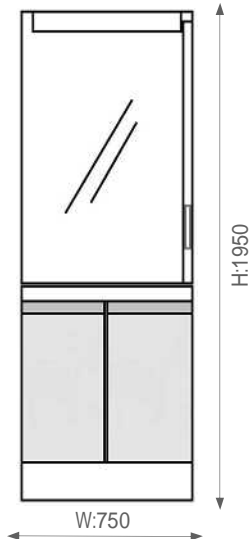


洗面 Dressing
C-Line (シーライン)
W750サイズ



image

扉柄・取っ手



扉柄A
ホワイト



アルミライン取っ手

水栓



シングルレバーシャワー
湯温・吐水量をレバー
1つで調節。



60mmのリフトアップが
可能です。

本体キャビネット



両開きタイプ

カウンター



スクエア型の洗練されたフォルム。
継ぎ目がなくお手入れしやすい
洗面ボール一体型カウンターです。



両サイドにはタオル・メイク小物が並べられ、
ドレッサー感覚で使えます。
水栓まわりは一段低く、濡れても大丈夫な
洗面小物が置けます。

ミラー

ヒーターレスでももらないミラー
「くもりシャット！」

電気代ゼロで、全面クリア。
新感覚のミラーです。
鏡の表面に、吸水性・親水
性のある膜をコーティング。
一部分しか効果のなかった
従来品に対し、全面がくもら
ないため、お風呂上がりも
鏡はいつもクリア。電気代も
かからないので経済的です。



1面鏡



コンセントはプラグを
90°回せば通電します。

Granitone-S

グラントーンS

トイレ | パナソニック ネオボルテック200便器

1・2F共通/トイレ
ネオボルテックス200便器



image



1F/トイレ
便座:新S3



2F/トイレ
暖房便座D

防汚処理

汚れがさっと取れる「サツとれる加工」

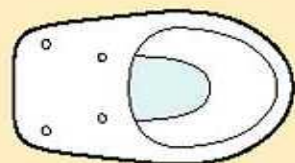
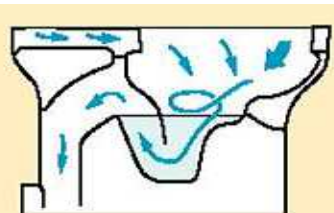


洗浄方式


ネオボルテックス式

渦巻き状に勢いよく水を流し汚物を排出。節水効果のある洗浄方式です。


仕様:ロータンク容量7リットル
(大小切替付)




便器/カラーバリエーション



ホワイト



パステルアイボリー



パステルピンク



ホワイトグレー

1Fトイレ/機能一覧

おまかせ
節電

使わない時間を
自動判断して節電
おまかせ節電



入るとパッと開き
離れると閉まります
便フタオート開閉



イヤな臭いを吸着し
とことん除去88%脱臭

8時間切

8時間後に
電源が自動復帰
切タイマー



見やすく大きなボタン
便座もワンタッチ開閉
ワイヤレスリモコン



男性小用時のポイントを
照らすエチケットポイント



使用前後の3回
自動できれいに
ノズル滝洗浄



すき間や凹凸がなく
お手入れラクラク
クリーンボディ



使う人に合わせて
洗浄位置を5段階に調節



ノズルの中から
ビデノズルが出る
一体型ツインノズル



ロータンクに
手洗いが付きます



結露を防ぐ防露仕様
ロータンクは標準です

1Fトイレ/洗浄基本機能



エアスキット洗浄



おしりムーブ洗浄



パワー洗浄



リズム洗浄

2Fトイレ/機能一覧



ロータンクに
手洗いが付きます



便座の冷たさを緩和
温度調節もできる暖房便座